

Pag-uulat ng POS at Pag-aaral sa Pagkakaiba-iba

Taon ng Pananalapi ng ACRC 2023/2024

Subgroup ng Etnisidad	Porsiyento ng ACRC sa Populasyon ng Kliyente	Porsiyento ng Populasyon ng Kliyente sa Estado ng California
Amerikanong Indiyano o Katutubo ng Alaska	0.49%	0.34%
Asyano	10.84%	8.86%
Itim/Aprikanong Amerikano	11.35%	7.95%
Hispaniko	18.49%	42.77%
Katutubo ng Hawaii o Iba Pang Taga-Isla Pasipiko	0.45%	0.19%
Puti	40.93%	24.87%
Iba pang Lahi/Etnisidad o Hindi Lang lisang Kultura	17.41%	15.00%

Hindi naprosesong data na ibinigay ng DDS. Mga porsiyento at mga visual callout na nagresulta sa pagkakaiba-iba na +/- 2% na isinagawa sa pamamagitan ng pagsusuri ng ACRC.

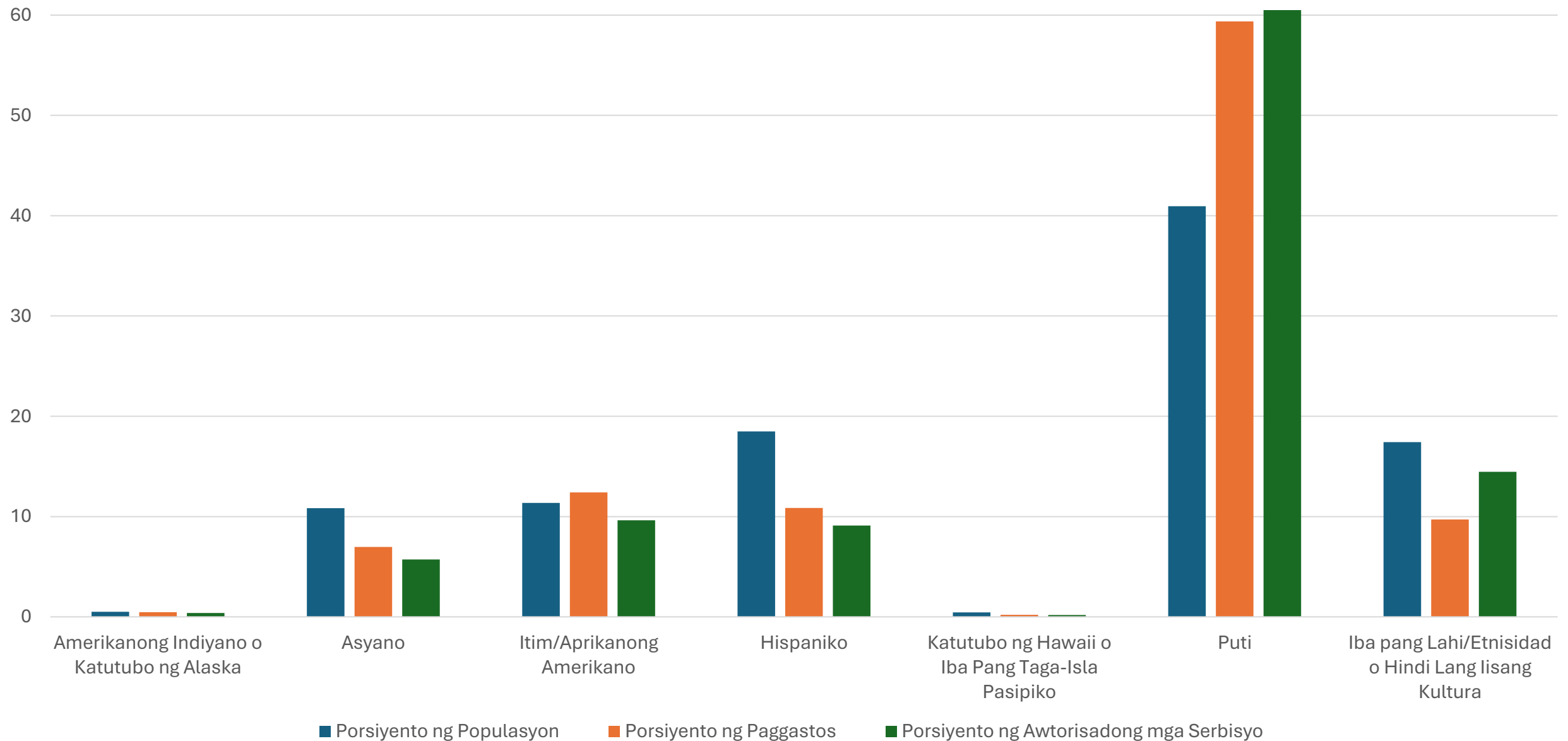
Subgroup ng Etnisidad	Porsiyento ng ACRC sa Populasyon ng Kliyente	Porsiyento ng Paggastos	Pagkakaiba ng Paggastos	Pagkakaiba ng Paggastos ng CA
Amerikanong Indiyano o Katutubo ng Alaska	0.49%	0.47%	-0.02%	-0.11
Asyano	10.84%	6.97%	-3.86%	0.62
Itim/Aprikanong Amerikano	11.35%	12.41%	1.05%	-2.92
Hispaniko	18.49%	10.85%	-7.64%	13.35
Katutubo ng Hawaii o Iba Pang Taga-Isla Pasipiko	0.45%	0.21%	-0.24%	0.01
Puti	40.93%	59.37%	18.43%	-16.55
Iba pang Lahi/Etnisidad o Hindi Lang lisang Kultura	17.41%	9.69%	-7.72%	5.60

Hindi naprosesong data na ibinigay ng DDS. Mga porsiyento at mga visual callout na nagresulta sa pagkakaiba-iba na +/- 2% na isinagawa sa pamamagitan ng pagsusuri ng ACRC.

Subgroup ng Etnisidad	Porsiyento ng ACRC sa Populasyon ng Kliyente	Porsiyento ng Paggastos	Pagkakaiba ng Paggastos	Porsiyento ng mga Serbisyo ng Pagpapatunay	Pagkakaiba ng Bilang ng POS
Amerikanong Indiyano o Katutubo ng Alaska	0.49%	0.47%	-0.021	0.38%	-0.11%
Asyano	10.84%	6.97%	-3.862	5.72%	-5.11%
Itim/Aprikanong Amerikano	11.35%	12.41%	1.053	9.63%	-1.72%
Hispaniko	18.49%	10.85%	-7.648	9.10%	-9.39%
Katutubo ng Hawaii o Iba Pang Taga-Isla Pasipiko	0.45%	0.21%	-0.240	0.18%	-0.26%
Puti	40.93%	59.37%	18.439	60.50%	19.57%
Iba pang Lahi/Etnisidad o Hindi Lang lisang Kultura	17.41%	9.69%	-7.721	14.46%	-2.95%

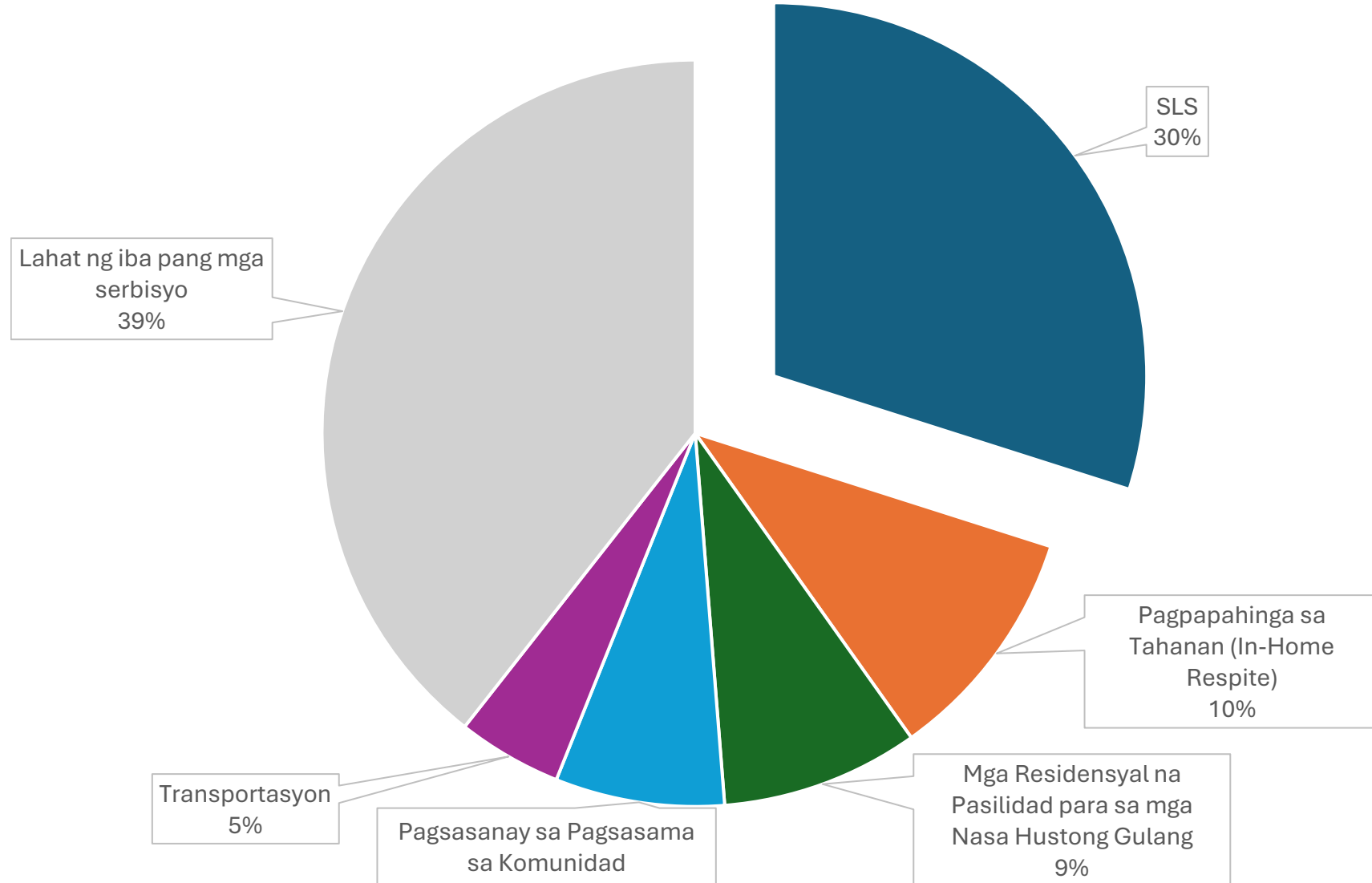
Hindi naprosesong data na ibinigay ng DDS. Mga porsiyento at mga visual callout na nagresulta sa pagkakaiba-iba na +/- 2% na isinagawa sa pamamagitan ng pagsusuri ng ACRC.

Populasyon kumpara sa Paggastos kumpara sa Awtorisadong mga Serbisyo

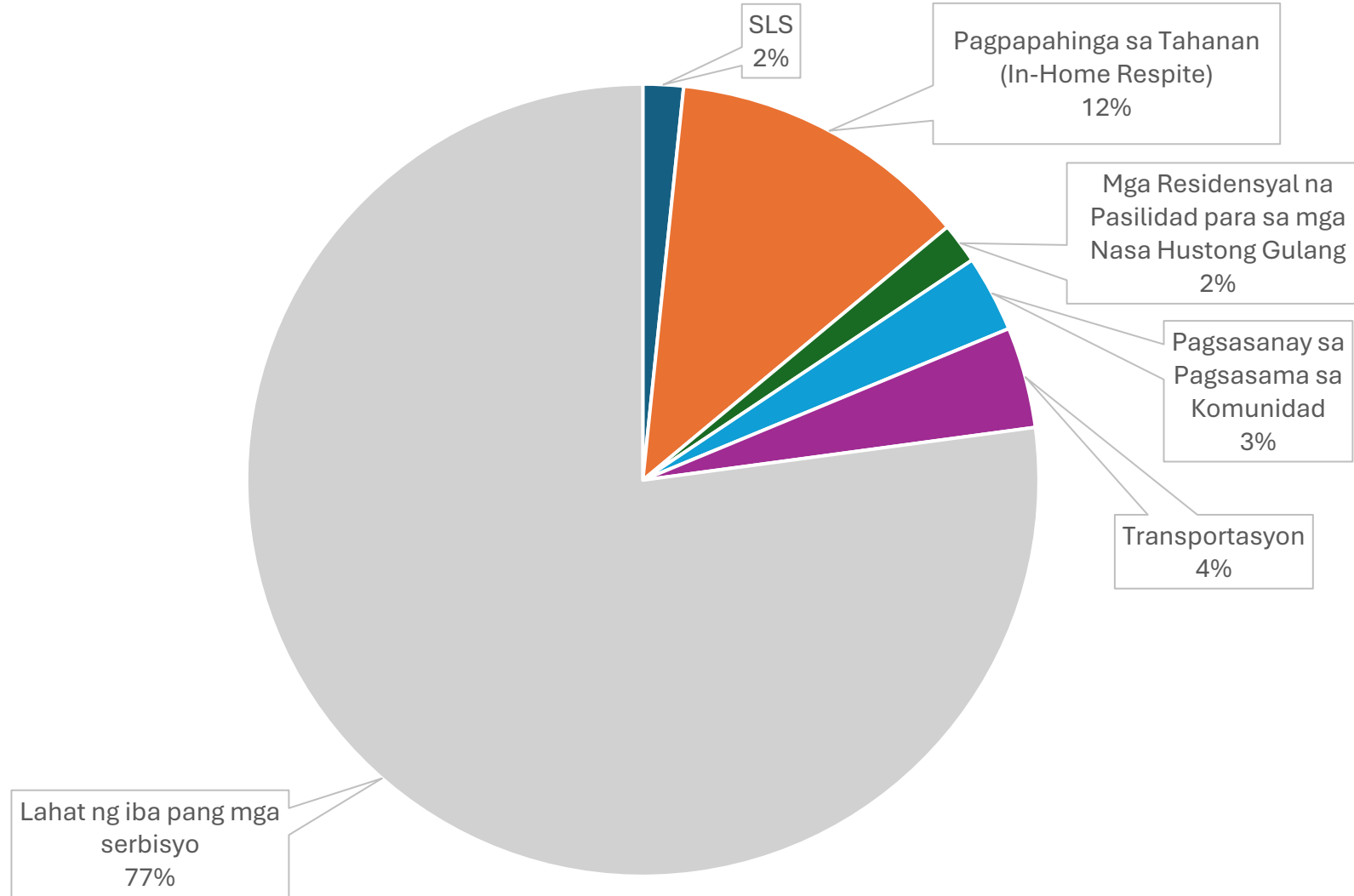


Hindi naprosesong data na ibinigay ng DDS. Mga porsiyento at mga visual callout na nagresulta sa pagkakaiba-iba na +/- 2% na isinagawa sa pamamagitan ng pagsusuri ng ACRC.

Porsiyento ng Kabuuang Paggastos



Porsiyento ng Kabuuang Bilang ng POS



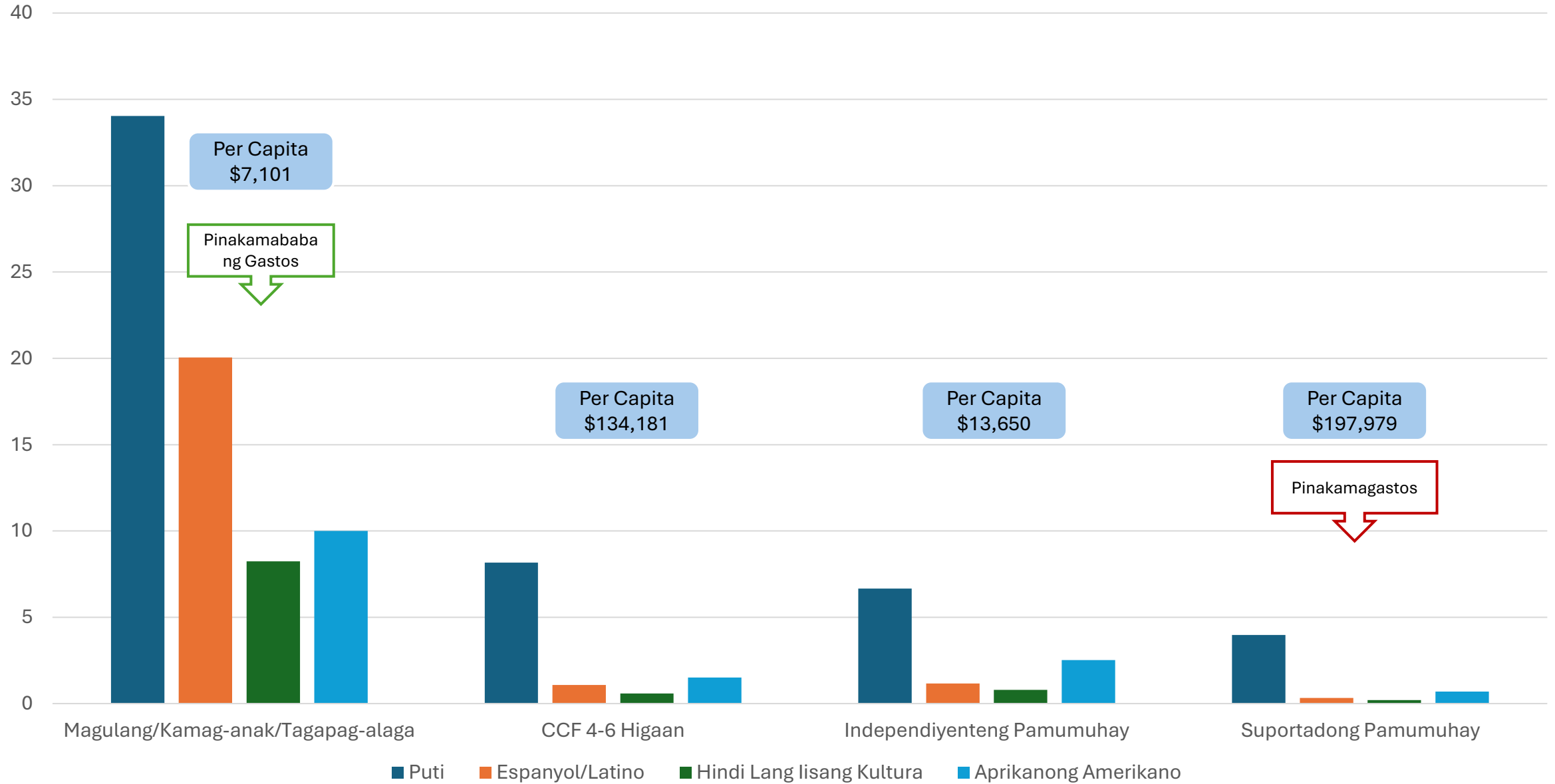
Porsiyento ng Kabuuang Paggastos



Porsiyento ng Bilang ng POS ayon sa Uri ng Tirahan

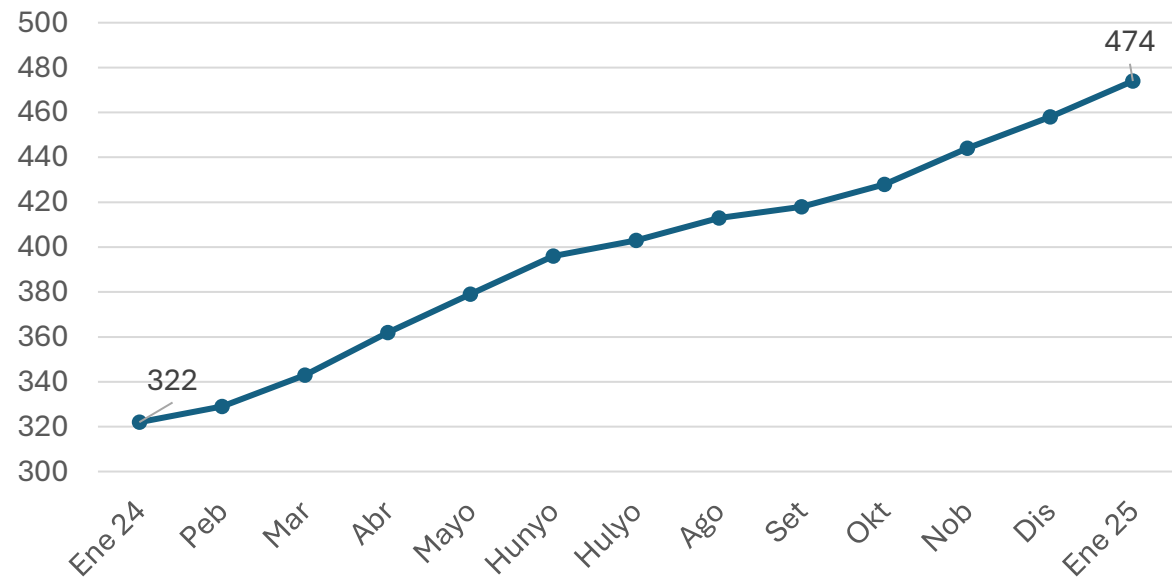


Porsiyento ng Bilang ng POS ayon sa Uri ng Tirahan at Etnisidad

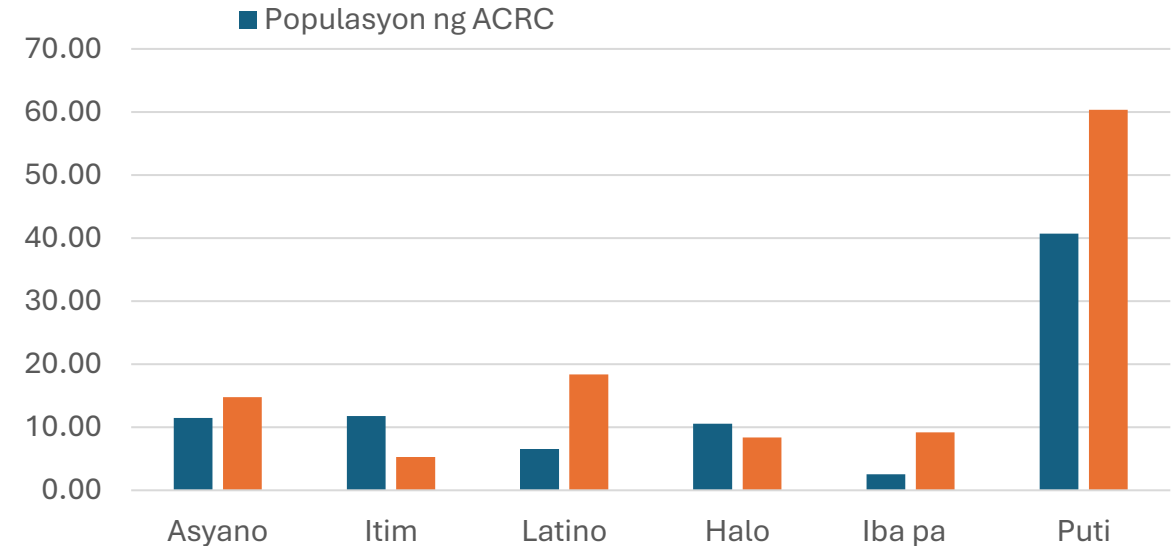
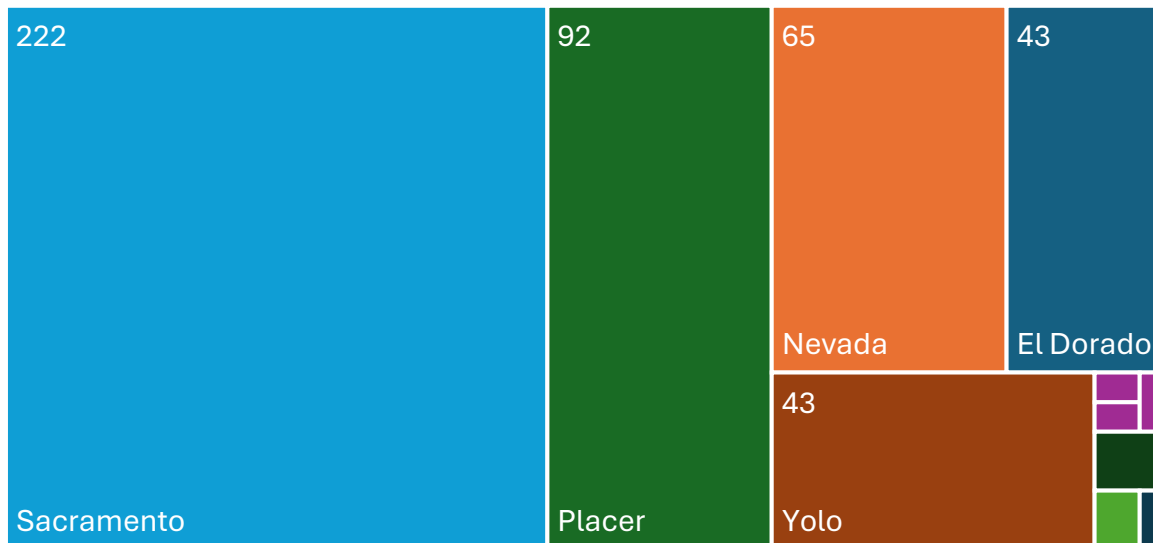


Ang data ng per capita na nakuha mula sa DDS ay nagbigay ng pagsusuri. **Tandaan: Tungkol sa nangungunang 4 na kinakatawan ng data.**

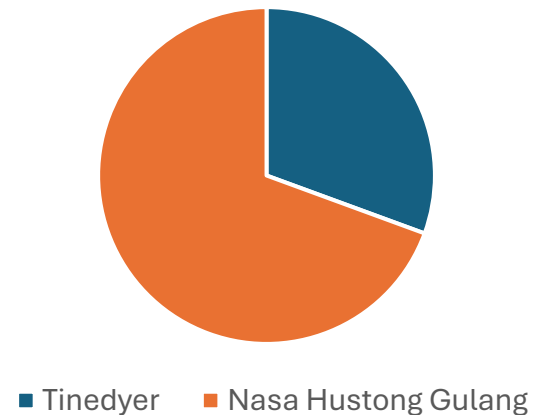
Programa ng Sariling Pagtukoy (Self-Determination Program, SDP)



SDP ayon sa County



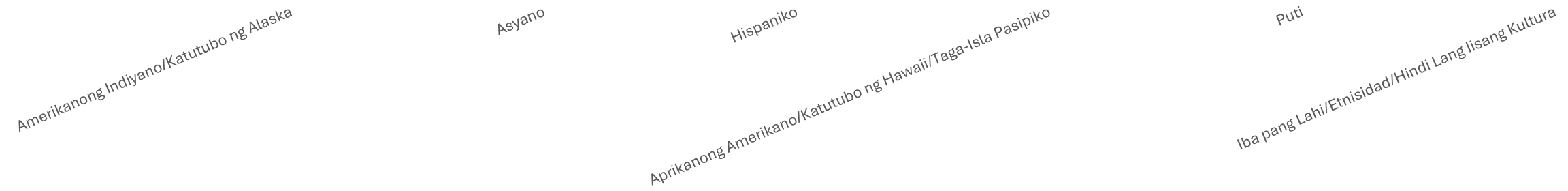
Saklaw ng Edad



Panlipunan/Panlibangan, Camping, Pang-edukasyon, Hindi Pang-medikal at Iba Pang Panlipunan/Panlibangan na mga Serbisyo

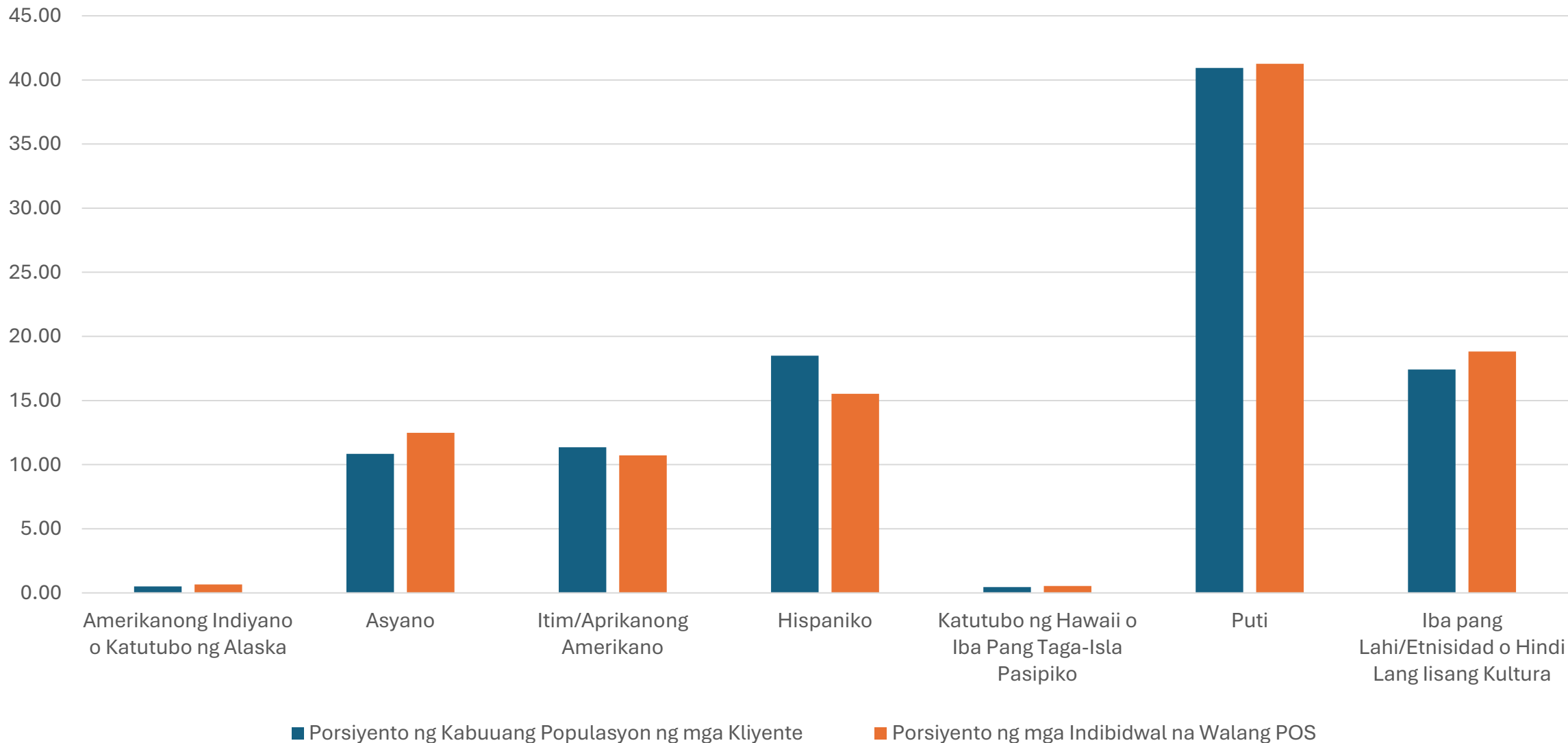
■ Porsiyento ng Kabuuang Populasyon ng mga Kliyente	<u>Karaniwang POS</u>
■ Porsiyento na may Panlipunan/Panlibangang POS	\$697
■ Porsiyento na may Camping POS	\$702
■ Porsiyento na may Hindi Medikal na POS	\$523
■ Porsiyento na may Iba pang Panlipunan/Panlibangan	\$1210

80.00
70.00
60.00
50.00
40.00
30.00
20.00
10.00
0.00



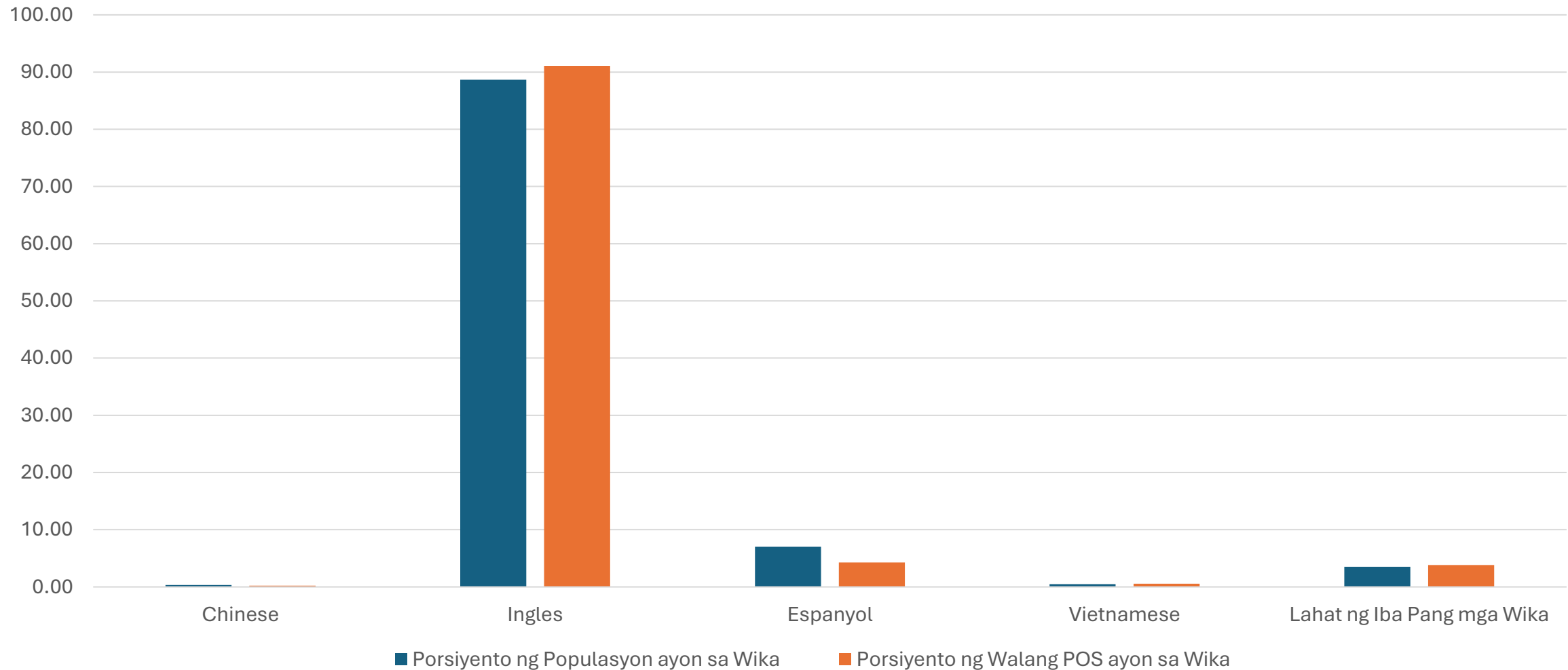
Hindi naprosesong data na ibinigay ng DDS. Pinagsama ng ACRC ang Itim/Aprikanong Amerikano at Katutubo ng Hawaii o Iba Pang Taga-Isla Pasipiko upang tantyahin ang istatistika alinsunod sa mga patnubay sa pagtanggap ng pagkakakilanlan ng California Health and Human Services, na may bilang isa hanggang sampu. Hindi kasama ang Mga Serbisyo sa Edukasyon dahil sa mga halagang hindi gaanong mahalaga sa istatistika. Mga data callout na labis sa +/- 4 na puntos ng porsiyento.

Walang POS: Porsiyento ng Kabuuang mga Kliyente kumbara sa Porsiyento ng Walang POS ayon sa Etnisidad



Hindi naprosesong data na ibinigay ng DDS. Ipinakikitang mga porsiyento A) Porsiyento ng lahat ng populasyon ng kliyente sa pamamagitan ng DDS na tinukoy ng etnisidad kumpara sa B) porsiyento ng populasyon ng kliyenteng tumatanggap ng walang POS ayon sa sub-population.

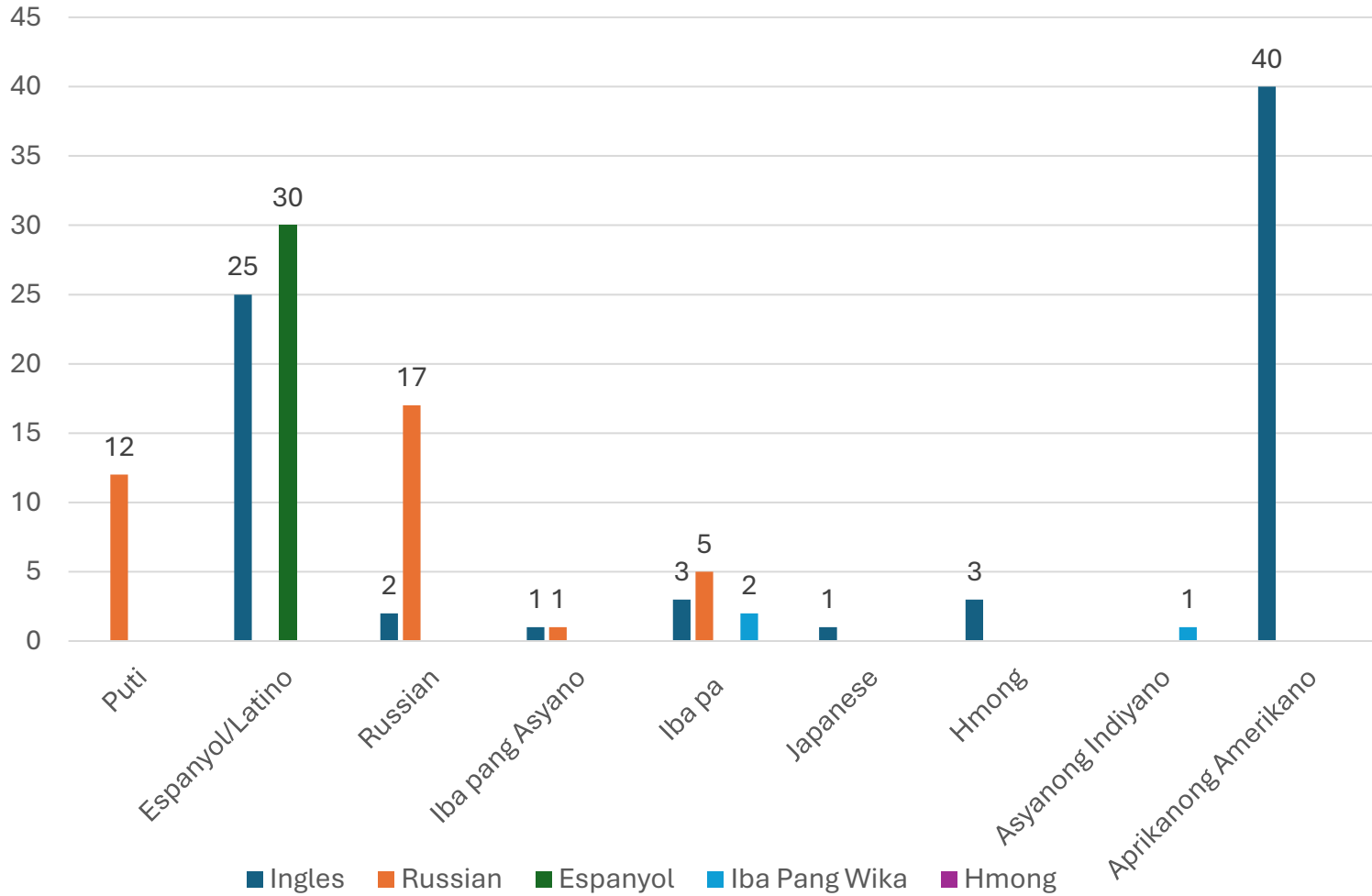
Walang POS: Porsiyento ng Kabuuang mga Kliyente vs. Porsiyento ng Walang POS ayon sa Wika



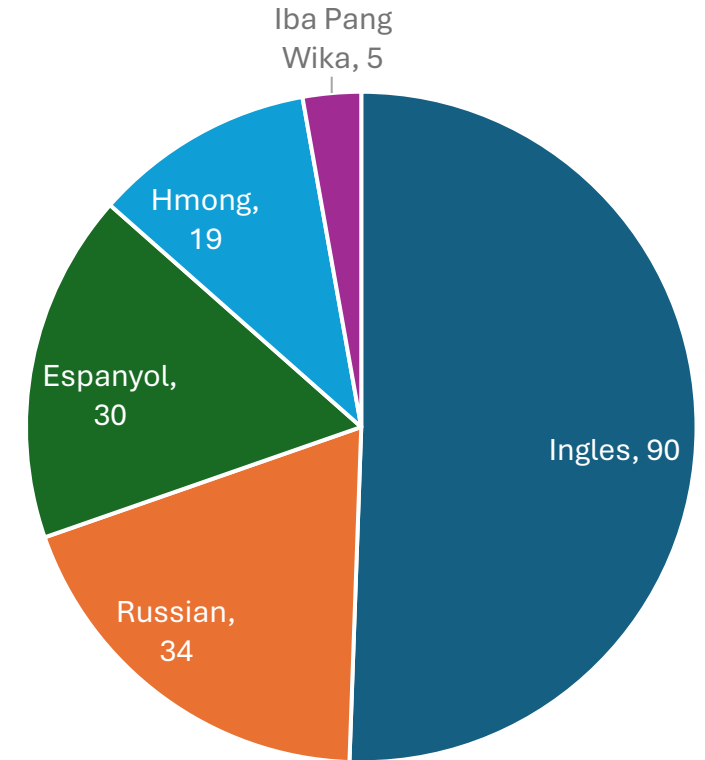
Hindi naprosesong data na ibinigay ng DDS. Ipinakikitang mga porsiyento A) Porsiyento ng lahat ng populasyon ng kliyente ayon sa wika kumpara sa B) porsiyento ng populasyon ng kliyenteng tumatanggap ng walang POS ayon sa sub-population.

Pinahusay na Yunit ng Koordinasyon ng Serbisyo

Etnisidad na may Wika



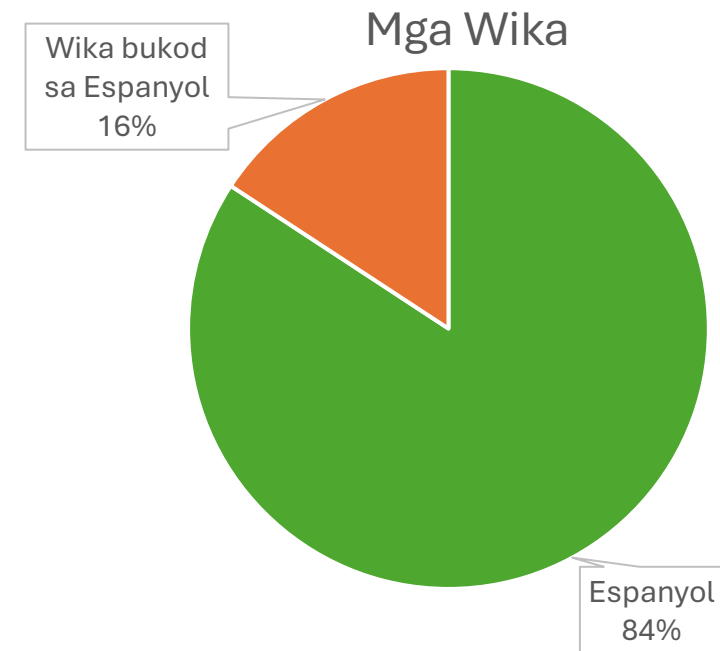
ESC Unit ayon sa Wika



Pagsasalin ng IPP

- Tandaan: Mga talaan ng DDS/ulat sa bilang ng mga kahilingan mula sa mga pamilya para sa pagsasalin ng IPP.
- Ayon sa pinakamahusay na kasanayan ng ahensya, aktibong isinasalin ng ACRC ang IPP sa napiling nakasulat na wika ng pamilya/kliyente, kaya walang mga kahilingan para sa pagsasalin ang kinakailangan o naitala. Sa gayon, ang iniulat na numero ng DDS para sa mga hiniling na pagsasalin para sa ACRC ay 0.

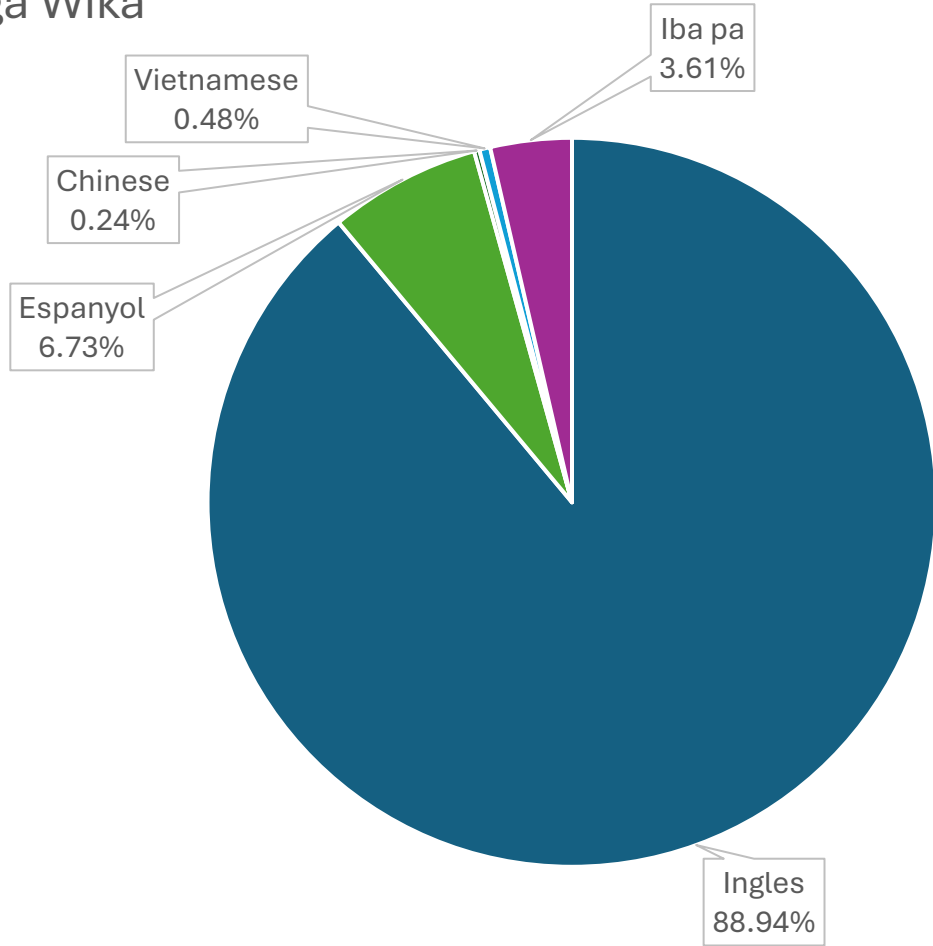
Pangunahing Istatistika (Ene-Hun, '24)	
Isinalin na mga IPP 2024	203
Karaniwang Mga Araw para Kumpletuhin ang Pagsasalin	42.6 na Araw
Mga gitnang halaga (median value) ng Araw para Kumpletuhin ang Pagsasalin	40 Araw
Standard Deviation	22.82 na Araw



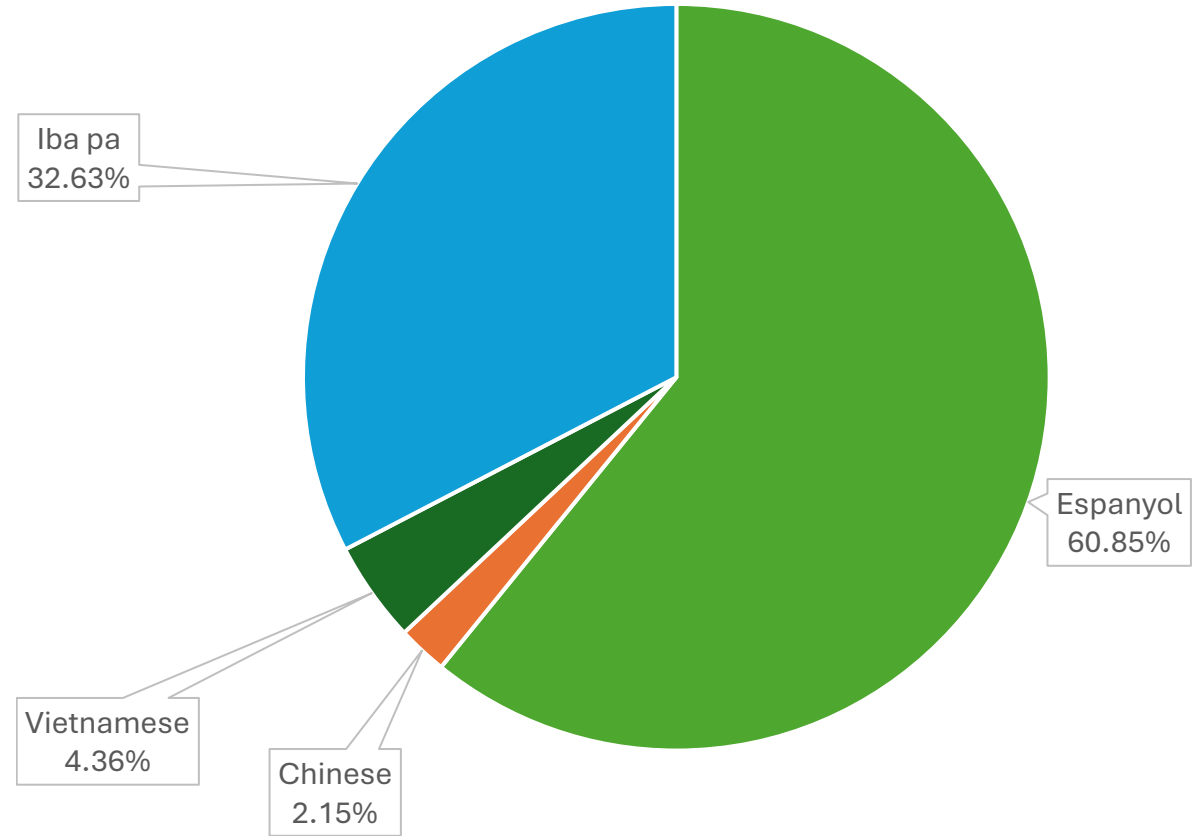
Tandaan: Ang average na bilang ng mga araw (42.6) ay nangangahulugan na kung susumahin mo ang lahat ng mga araw na inabot upang isalin ang bawat ulat at pagkatapos ay hatiin sa bilang ng mga ulat, makakakuha ka ng 42.6 na araw. Ang gitnang bilang (median) ng mga araw (40) ay ang gitnang halaga kapag ang lahat ng mga araw ay nakalista sa pagkakasunud-sunod, na nagpapakita na kalahati ng mga ulat ay tumagal nang wala pang 40 araw at ang kalahati ay tumagal nang higit pa. Ang standard deviation (22.8) ay nagsasabi sa amin kung gaano kalayo ang mga araw mula sa average, na ang mas mataas na bilang ay nangangahulugan ng mas malayong pagkakaiba.

Mga Wika ng Kliyente

Mga Wika

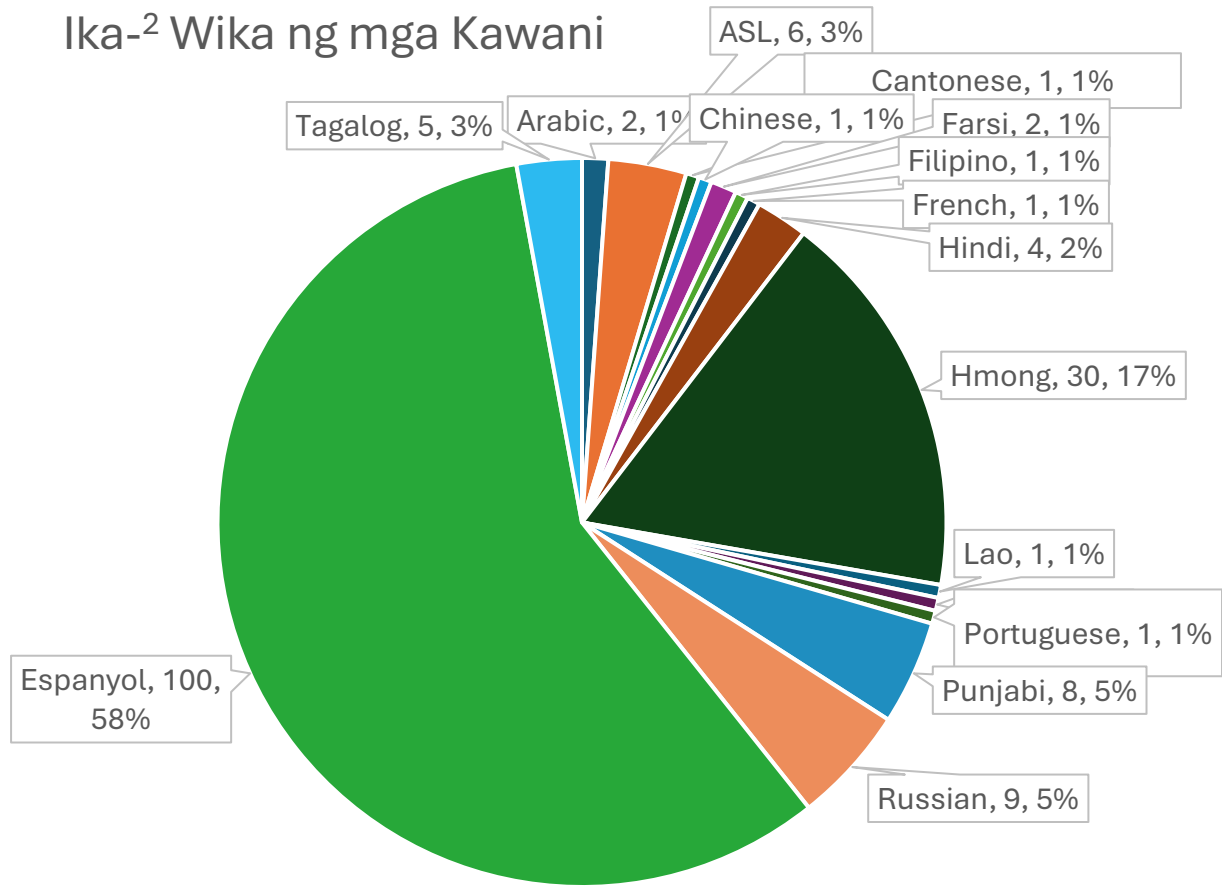


Mga wika bukod sa Ingles

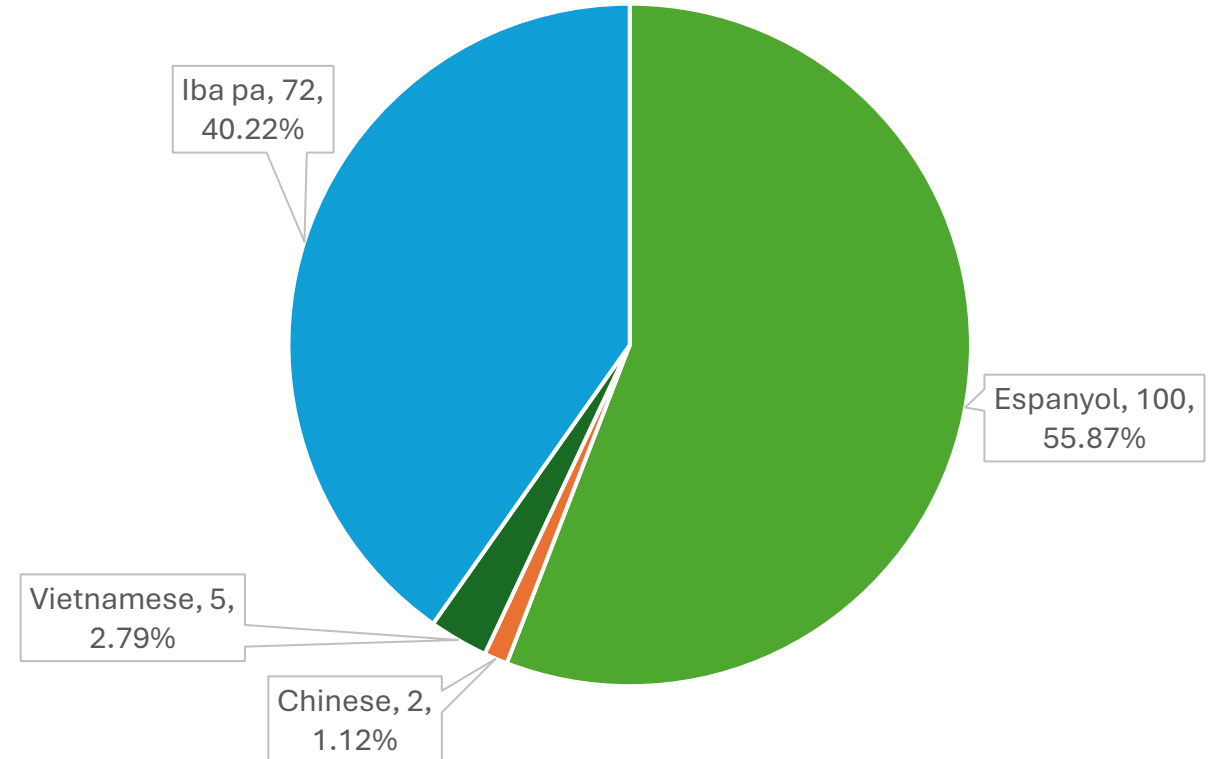


Ika-² Wika ng mga Kawani

Ika-² Wika ng mga Kawani

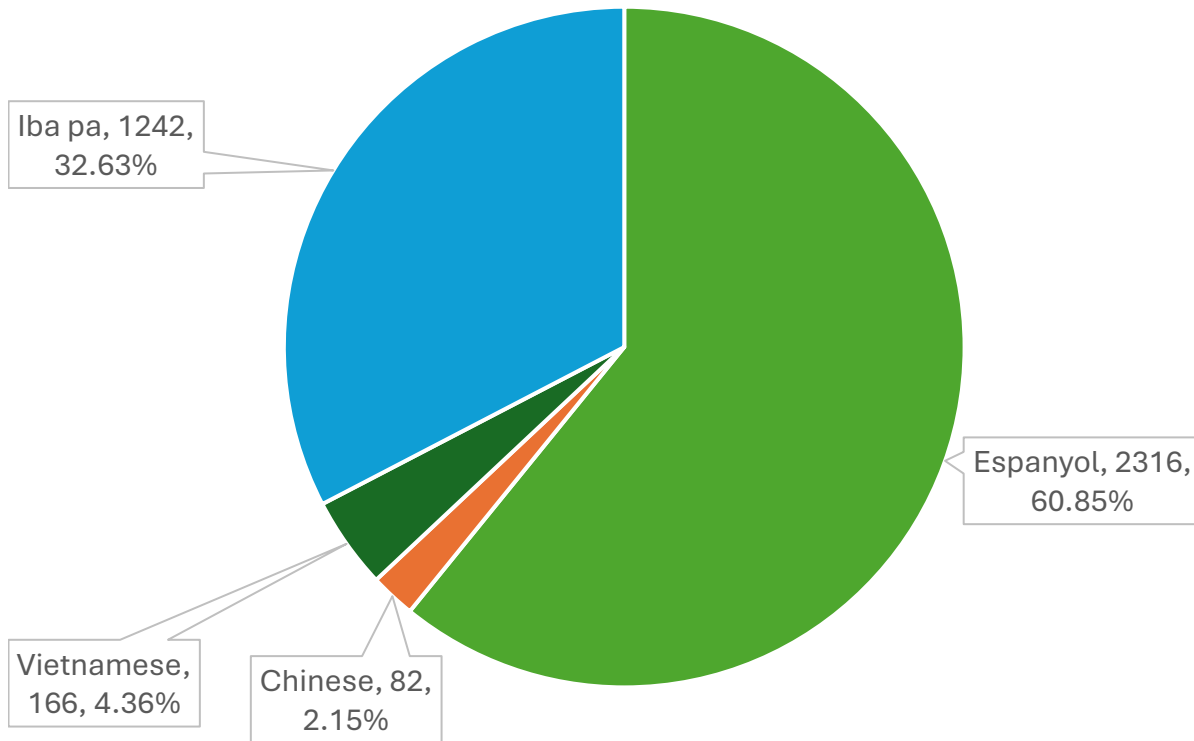


Pinasimpleng Ika-² Wika ng mga Kawani

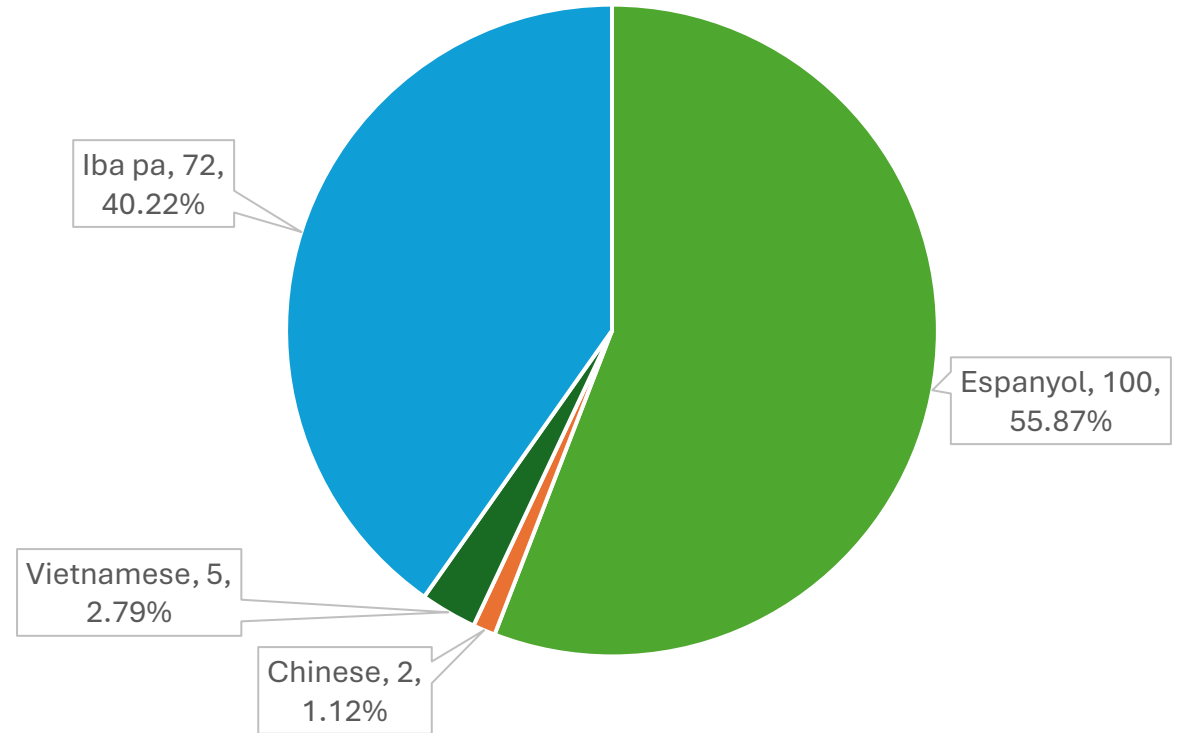


Mga Wika ng Kliyente kumpara sa Ika-2 Wika ng mga Kawani

Mga Wika ng Kliyente bukod sa Ingles



Pinasimpleng Ika-2 Wika ng mga Kawani



- Wika ng mga Kliyente bukod sa Ingles= 11.51%

- Bilingguwal na mga Kawani ng ACRC = 22.49%

Mga Pagsososyo ng ACRC at CBO

- Vietnamese Chamber of Commerce
- Chinese New Years Culture Association
- Down Syndrome Information Alliance
- Latino Leadership Council
- La Familia Counseling Center
- A Seat at the Table
- Shingle Springs Tribal TANF Auburn
- Art on the Spectrum
- Latino Center for the Arts
- PFLAG (Parents and Families of Lesbians and Gays) Sacramento
- Yarmka Festival
- FEAT Walk (Roseville Maidu park)
- Yolo Juneteenth Steering Committee
- Sacramento LGBTQ Community Center
- Sacramento Juneteenth Inc.
- Access Leisure Play (Lungsod ng Sacramento)
- Marsha P Johnson Center
- Hmong Youth and Parents United
- Community Resource Project



Mga Inisyatiba

- Portal ng Kliyente/Pamilya
- Paggalugad sa mga Feature ng Awtomatikong Pagsasalin
- Pagsasalin ng iPad sa Office
- Survey sa Kasiyahan ng Pamilya
- Pagsusuri sa mga Pangangailangan at Trend

- Chromebook Lending Library
- Language Access & Cultural Competency Initiatives (LACC)
- Dedicated Diversity & Inclusion Outreach (Outreach na Nakatuon sa Pagkakaiba-iba at Pagsasama)
- Pinahusay na Yunit ng Koordinasyon ng Serbisyo

- Araw ni Santa
- Pagsasanay ng mga Tauhan

Mga Presenter

- Jennifer Bloom: Direktor ng mga Serbisyo ng Kliyente
- Shamir Griffin: Espesyalista sa Pagkakaiba-iba ng Kultura
- Elijah Jenkins: Sr. Data Scientist at System Engineer
- Mechelle Johnson: Direktor ng mga Serbisyo ng Kliyente
- Herman Kothe: Tagapangasiwa ng Pagsasanay
- Dana Muccular: Tagapangasiwa ng mga Serbisyo ng Kliyente – Yunit sa Koordinasyon ng Pinahusay na Serbisyo